

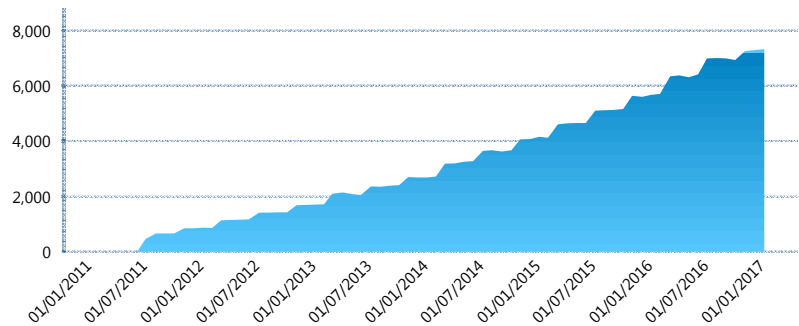
I. INFORMACIÓN FINANCIERA

I) Detalles del Fondo

Detalles del Fondo	
Razón Social	Multifondo de Previsión 4 XXI Banorte Slefore, S.A. de C.V.
Inicio de Operaciones	11/02/2011
Tipo de Fondo	Previsión Social
Clave Bolsa	CJUBILA
Activos Administrados *	7,329
ISIN	MX54CJ000054
Comisión Anual	No Disponible
Administrador	Afore XXI Banorte, S.A. de C.V.
Director General	Mtro. Juan Manuel Valle Pereña
Presidente del Consejo	C. Fernando Solís Soberón

Activos Administrados *

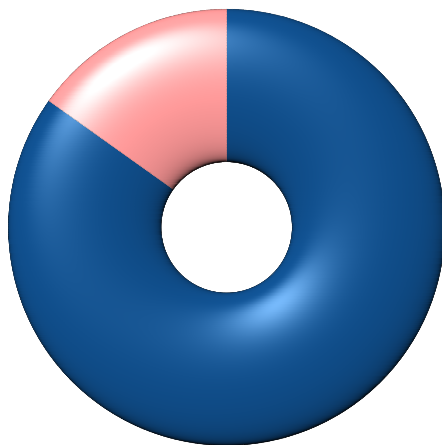
\$7,329



*Cifras en millones de pesos

Contiene el efecto de fusiones, cortes transversales y transferencias por edad. Para mayor información consultar: <http://www.consar.gob.mx/gobmx/Aplicativo/Factsheets/EC/ECSAR.pdf>

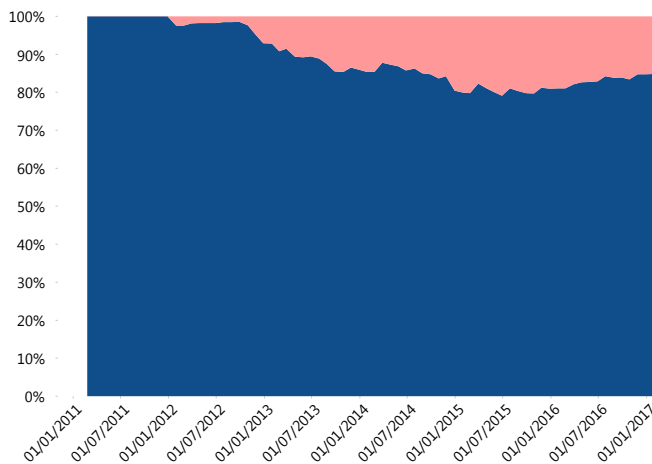
II) Inversiones



Deuda Gubernamental	84.85%
Deuda Nacional	15.15%

Tipo de Instrumento		XXI-Banorte (...)	Sistema Adicional...
Renta Variable Nacional	Renta Variable Nacional	0.00%	3.18%
	Total	0.00%	3.18%
Renta Variable Internacional	Renta Variable Internacional	0.00%	9.93%
	Total	0.00%	9.93%
Mercancías	Mercancías	0.00%	0.03%
	Total	0.00%	0.03%
FIBRAS	FIBRAS	0.00%	1.22%
	Total	0.00%	1.22%
Estructurado	Estructurados	0.00%	0.05%
	Total	0.00%	0.05%
Deuda Nacional	Alimentos	0.00%	0.27%
	Automotriz	0.45%	0.11%
	Banca de Desarrollo	2.93%	1.80%
	Bancario	0.70%	1.31%
	Bebidas	0.00%	0.03%
	Cemento	0.00%	0.01%
	Centros Comerciales	0.00%	0.00%
	Consumo	0.72%	0.24%
	Empresas Productivas del Estado	4.22%	3.22%
	Estados	0.22%	1.87%
	Europesos	0.17%	0.87%
	Grupos Industriales	0.00%	0.08%
	Infraestructura	1.03%	1.73%
	Otros	0.62%	0.52%
	Papel	0.00%	0.01%
	Serv. Financieros	0.10%	0.06%
	Telecom	0.66%	0.32%
Transporte	0.00%	0.01%	
Vivienda	3.34%	2.07%	
Total	15.15%	14.52%	
Deuda Internacional	Deuda Internacional	0.00%	0.01%
	Total	0.00%	0.01%
Deuda Gubernamental	BONDES	9.45%	17.70%
	BONOS	19.64%	16.01%
	BPA182	1.33%	0.52%
	BPAS	2.05%	0.64%
	BPAT	2.08%	1.48%
	CBIC	0.00%	0.13%
	CETES	13.31%	10.98%
	REPORTO	3.16%	2.78%
	UDIBONO	33.82%	20.72%
	UMS	0.00%	0.13%
Total	84.85%	71.08%	
Total	100.00%	100.00%	

Evolución de Inversiones



Deuda Gubernamental	84.85%
Deuda Nacional	15.15%

**Considera las inversiones de todo el grupo de SIEFORES Adicionales
Cifras al cierre de enero de 2017

III) Desempeño

Rendimiento Bolsa

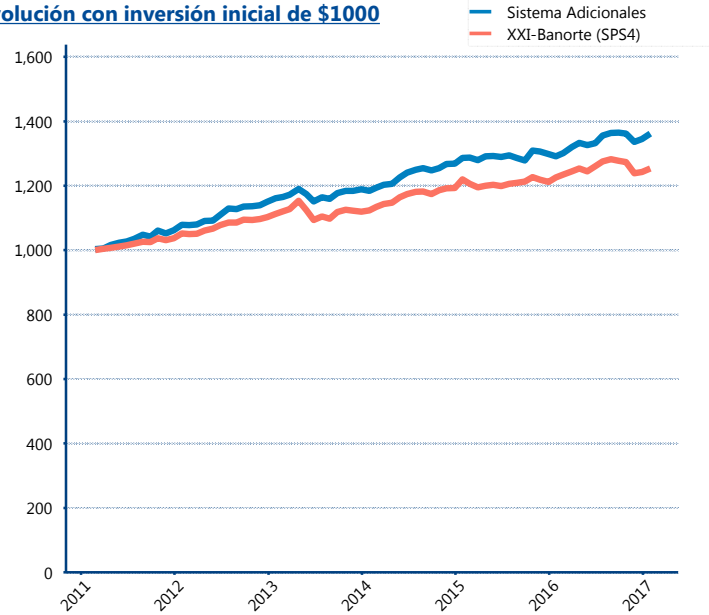
Tipo	XXI-Banorte (SPS4)	Sistema Adicionales
1 año	2.06%	5.03%
2 años	1.42%	2.73%
3 años	3.70%	4.60%
5 años	3.47%	4.65%

Indicador de Rendimiento Neto

N/A

Promedio Simple	%
Promedio Ponderado	%

Evolución con inversión inicial de \$1000



Construido con el precio de la Siefore registrado en la Bolsa Mexicana de Valores

IV) Medidas de sensibilidad y riesgos

Evolución del Plazo Promedio Ponderado

